



Publieke raadpleging onder de inwoners van het Land van Cuijk over de Tweede Kamerverkiezingen

5 maart 2021

Inhoudsopgave

Samenvatting	2
1. Onderzoeksverantwoording	4
1.1 Methodiek	4
1.2 Leeswijzer	5
1.3 Vergelijking van respons met populatie	6
2. Resultaten	7
2.1 Tweede Kamerverkiezingen	7
3. TipLandvanCuijk	21
4. Toponderzoek	22

Samenvatting

Tweede Kamerverkiezingen

Op vraag "1 In hoeverre vindt u het (on)belangrijk om uw stem uit te brengen?" antwoordt in totaal 95% van de respondenten: "(zeer) belangrijk". In totaal antwoordt 3% van de respondenten: "(zeer) onbelangrijk".

Het meest gekozen antwoord (63%) is: "Zeer belangrijk". Dit is ook het middelste antwoord (mediaan). Zie pagina 7.

Op vraag "2 Bent u van plan om, in tijden van een pandemie, te gaan stemmen?" antwoordt 82% van de respondenten: "Ja, fysiek in een stembureau". Zie pagina 9.

Op vraag "2.1 Wat is voor u een reden om (misschien) niet te gaan stemmen?" antwoordt 50% van de respondenten: "Ik heb geen vertrouwen in de politici". Eenzelfde percentage antwoordt "Andere reden, namelijk:". Zie pagina 10.

Op vraag "3 Op welke partij bent u voornemens te stemmen tijdens de aankomende Tweede Kamerverkiezingen?" antwoordt 19% van de respondenten: "Weet niet". Zie pagina 11.

Op stelling 4 antwoordt in totaal 25% van de respondenten: "(zeer) mee eens". In totaal antwoordt 32% van de respondenten: "(zeer) mee oneens".

Het meest gekozen antwoord (38%) is: "Neutraal". Dit is ook het middelste antwoord (mediaan). Zie pagina 13.

Op vraag "5 In hoeverre voelt u zich (on)veilig om te gaan stemmen tijdens de aankomende Tweede Kamerverkiezingen?" antwoordt in totaal 66% van de respondenten: "(zeer) veilig". In totaal antwoordt 7% van de respondenten: "(zeer) onveilig".

Het meest gekozen antwoord (46%) is: "Veilig". Dit is ook het middelste antwoord (mediaan). Zie pagina 14.

Op vraag "6 Kijkende naar de vorige Tweede Kamerverkiezingen: vindt u dat de partij waarop u heeft gestemd uw stem goed heeft gebruikt?" antwoordt 39% van de respondenten: "Deels". Zie pagina 15.

Vraag "7 Wat is voor u het meest van belang bij uw stemkeuze? Kan op verschillende manieren worden geanalyseerd, namelijk: op basis van de gemiddelde score, op basis van hoe vaak een antwoord op de eerste plaats wordt gezet en hoe vaak een antwoord in de top drie wordt benoemd.

Als gekeken wordt naar de gemiddelde score, komt de volgende top drie naar voren:

1. De standpunten voor bepaalde onderwerpen (2,3)
2. De inzet van de afgelopen jaren (2,6)
3. De aanpak van het coronavirus tot nu toe (3,3)

Als gekeken wordt naar hoe vaak een antwoord op de eerste plek wordt gezet, komt de volgende top drie naar voren:

1. De standpunten voor bepaalde onderwerpen (40%)
2. De aanpak van het coronavirus tot nu toe (23%)
3. De aanpak van het coronavirus tot nu toe (14%)

Als gekeken wordt naar hoe vaak een antwoord genoemd wordt in de top drie, komt de volgende top drie naar voren:

1. De standpunten voor bepaalde onderwerpen (76%)
2. De inzet van de afgelopen jaren (64%)
3. De partij (36%)

Bij vraag "8 Welke onderwerpen zijn voor u het meest van belang bij uw stemkeuze? Geef uw voorkeur aan de hand van een top 5." kan op verschillende manieren worden geanalyseerd, namelijk: op basis van de gemiddelde score, op basis van hoe vaak een antwoord op de eerste plaats wordt gezet en hoe vaak een antwoord in de top drie wordt benoemd.

Als gekeken wordt naar de gemiddelde score, komt de volgende top vijf naar voren:

1. Economie (4,2)
1. Klimaat en duurzaamheid (4,3)
1. Onderwijs (4,8)
4. Aanpak van het coronavirus (4,6)
5. Zorg (4,9)
5. Aanpak van het coronavirus (4,9)

Als gekeken wordt naar hoe vaak een antwoord op de eerste plek wordt gezet, komt de volgende top vijf naar voren:

1. Economie (22%)
2. Klimaat en duurzaamheid (17%)
3. Aanpak van het coronavirus (16%)
4. Migratie, asielbeleid en integratie (7%)
5. Onderwijs (6%)
5. Werkgelegenheid en inkomen (6%)

Als gekeken wordt naar hoe vaak een antwoord genoemd wordt in de top drie, komt de volgende top vijf naar voren:

1. Klimaat en duurzaamheid (48%)
2. Economie (47%)
3. Zorg (41%)
4. Onderwijs (40%)
5. Werkgelegenheid en inkomen (34%)

Op vraag "9 Waar haalt u informatie vandaan om uw stemkeuze te bepalen? Kies maximaal 3 antwoorden die het meest op u van toepassing zijn." antwoordt 52% van de respondenten: "Ik zoek zelf informatie bijeen op internet". Zie pagina 18

Dit en meer blijkt uit panelonderzoek TipLandvanCuijk, waarbij 233 deelnemers zijn geraadpleegd.

1. Onderzoeksverantwoording

Onderzoek	: TipLandvanCuijk
Mediapartner	: De Maas Driehoek
Onderwerp	: Tweede Kamerverkiezingen
Enquêteperiode	: 25 februari 2021 tot 4 maart 2021
Aantal vragen	: 10
Aantal respondenten	: 233
Foutmarge	: 6,4% (bij een betrouwbaarheidsniveau van 95%)
Rapportagedatum	: 5 maart 2021

Toelichting:

De *foutmarge* geeft de precisie van een gemeten percentage aan. Hoe kleiner de foutmarge, hoe preciezer het gemeten resultaat. In dit onderzoek is de foutmarge maximaal $\pm 6,4\%$.

Het *betrouwbaarheidsniveau* geeft de verwachte kans aan, dat bij herhaling van de meting onder gelijke omstandigheden, een zelfde resultaat wordt verkregen.

1.1 Methodiek

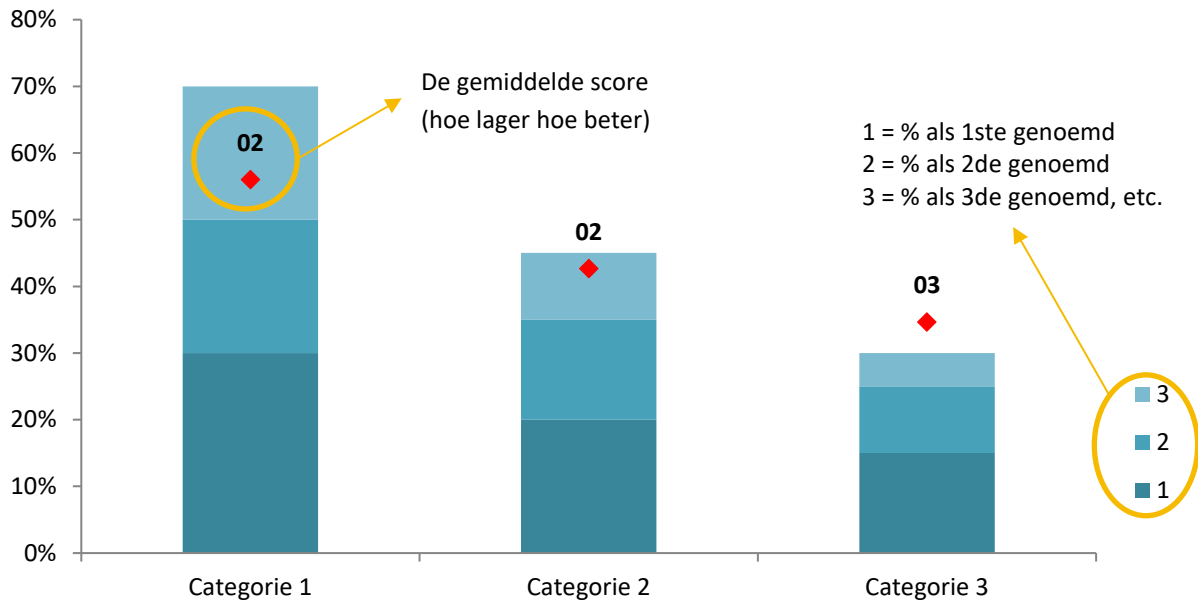
- De vragenlijst is opgesteld in overleg met De Maas Driehoek.
- Op 25 februari 2021 is de enquête met een begeleidend schrijven naar de leden van het Tip-burgerpanel gestuurd.
- Op 2 maart 2021 is een herinneringsmail gestuurd.
- Alle respondenten vullen de vragenlijst anoniem in.

1.2 Leeswijzer

De toelichtingen in deze rapportage zijn de letterlijke antwoorden van de respondenten. Hier kunnen spelfouten of andere taalfouten in voorkomen.

De toelichtingen in deze rapportage zijn de letterlijke antwoorden van de respondenten. Hier kunnen spelfouten of andere taalfouten in voorkomen.

In deze rapportage zijn rankingvragen opgenomen. Hierbij hebben respondenten een ranking aangebracht op verschillende antwoordmogelijkheden. Een leeswijzer voor deze grafieken is hieronder opgenomen.



Onder de ranking grafieken staan tabellen weergegeven. Deze tabellen laten zien hoe vaak een antwoord op welke plaats in een top 3 of top 5 is gezet. Ook is het gemiddelde cijfer per antwoordmogelijkheid opgenomen in zowel de grafiek als de tabel van een rankingvraag.

LET OP! Een laag gemiddelde betekent dat het antwoord vaak (op de eerste plaats) in de top 3 of top 5 is genoemd. Bij een top 3 is het hoogst (slechtst) mogelijke gemiddelde een 4. Bij een top 5 is dit een 6. Dit komt doordat antwoorden die niet in een top 3 worden meegenomen wel worden meegenomen in de berekening van het gemiddelde (respectievelijk met waarde 4 of 6).

1.3 Vergelijking van respons met populatie

We zien in onderstaande grafiek de afspiegeling op basis van leeftijd en woonplaats.

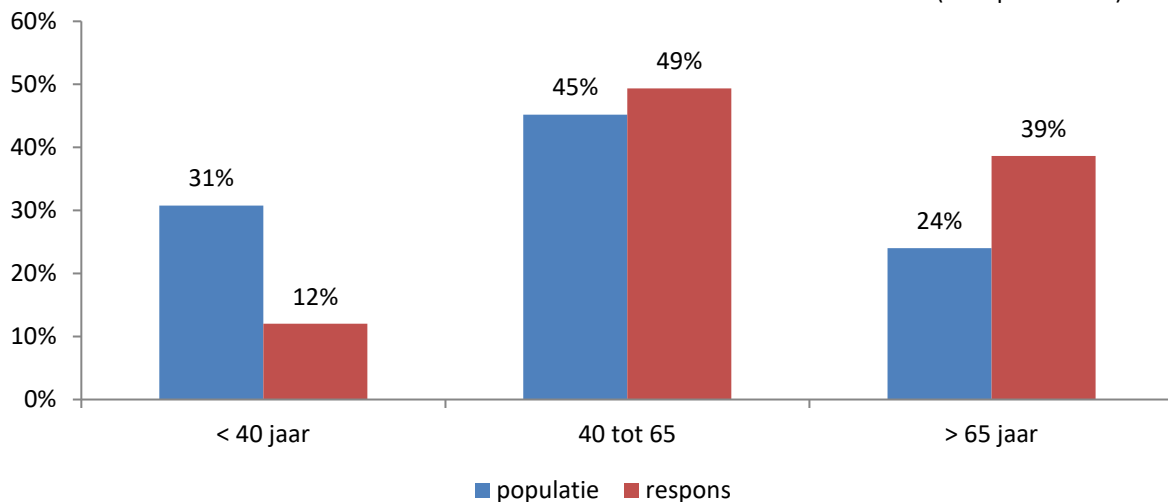
In de grafiek is op basis van leeftijd een ondervertegenwoordiging te zien in het percentage respondenten onder de 40 jaar. Ook is een oververtegenwoordiging te zien in het percentage respondenten boven de 65 jaar.

Op basis van woonplaats is een oververtegenwoordiging te zien in het percentage respondenten uit Cuijk. Ook is een ondervertegenwoordiging te zien in het percentage respondenten uit Grave.

De onderliggende waarden volgen hieronder, waarbij onderscheid wordt gemaakt tussen de populatie (de verdeling rondom inwoners van Land van Cuijk) en de respons (de verdeling rondom de respondenten).

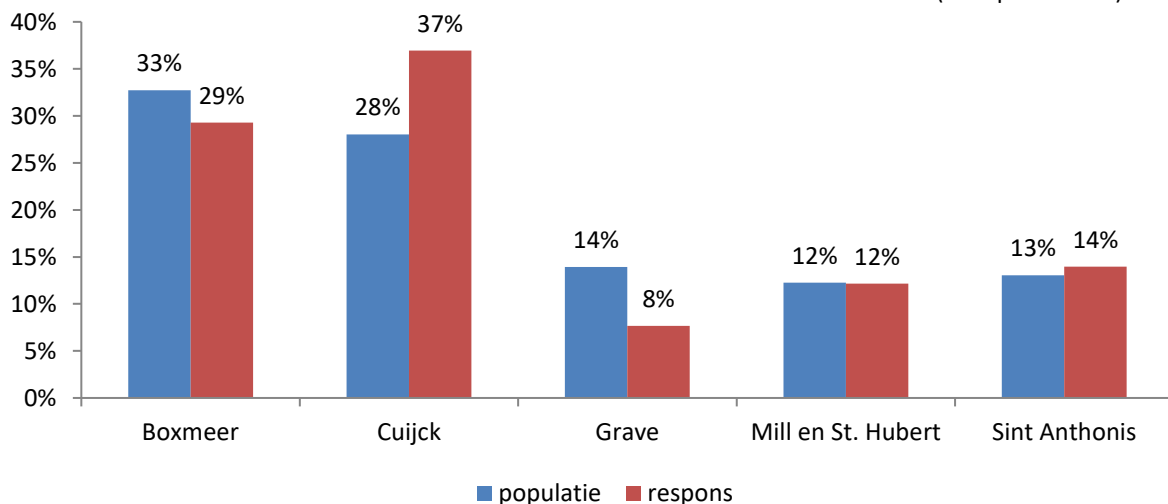
Respons en populatie naar leeftijd

(n respons = 233)



Respons en populatie naar woonplaats

(n respons = 222)



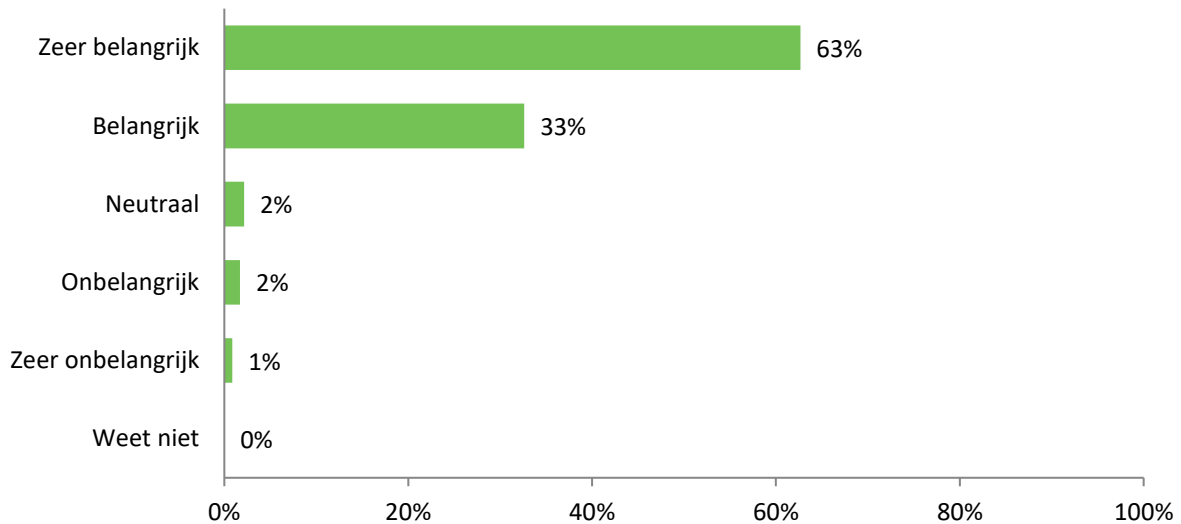
2. Resultaten

2.1 Tweede Kamerverkiezingen

Op 15, 16 en 17 maart staan de landelijke verkiezingen gepland en mogen inwoners vanaf 18 jaar hun stem uitbrengen voor een nieuwe Tweede Kamer.

1 In hoeverre vindt u het (on)belangrijk om uw stem uit te brengen?

(n=233)



Op vraag "1 In hoeverre vindt u het (on)belangrijk om uw stem uit te brengen?" antwoordt in totaal 96% van de respondenten: "(zeer) belangrijk". In totaal antwoordt 3% van de respondenten: "(zeer) onbelangrijk". Het meest gekozen antwoord (63%) is: "Zeer belangrijk". Dit is ook het middelste antwoord (mediaan).

Toelichting

Zeer belangrijk

- De partijen die nu regeren hebben totaal geen respect voor de gewone Nederlandse burgers .
- Het is een recht om te mogen stemmen. Dat lijkt mij voldoende als toelichting.
- Ik vindt als men niet gaat stemmen heeft men ook geen recht van spreken op het doen en laten van de regering en gem. bestuur. juist tijdens het stemmen kan men zijn stem laten gelden.
- Je wilt meedenken
- We hebben kiesrecht..dus maar gebruiken!

Belangrijk

- Er moet wel meer geluisterd worden naar de kiezers en men moet een eerlijk en reeel verhaal vertellen voor de verkiezingen, die men achteraf ook waar kan maken.
Dit kan alleen als we veel minder partijen hebben, zodat regeren ook makkelijker kan worden
- Maar ik vrees dat het mark rутten het toch weer gaat halen.
- Meen je iets te kunnen zeggen ,als je niet stemt hoef je ook geen commentaar te geven

Zeer
onbelangrijk

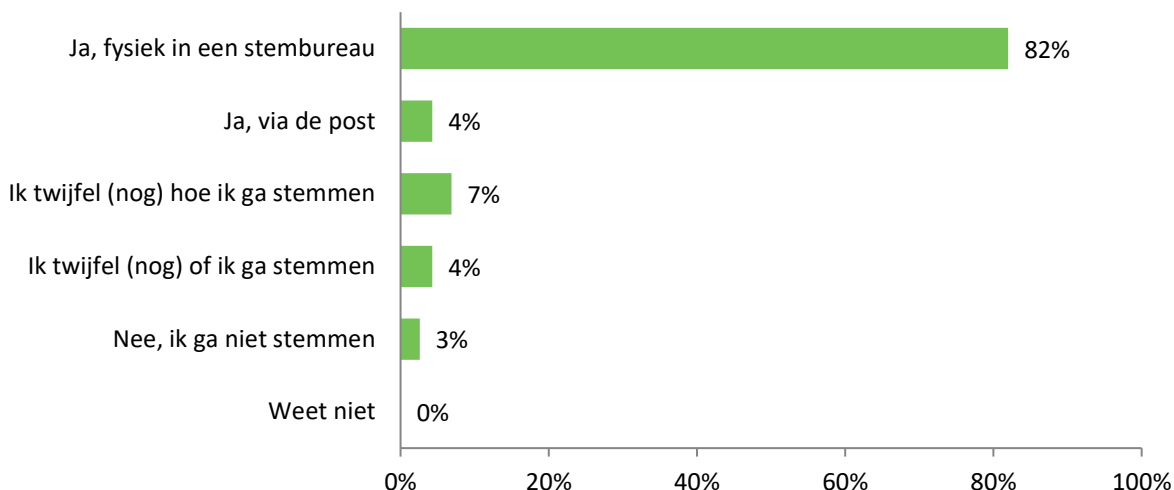
- Tijdens een pandemie is het onwenselijk om “politiek” te bedrijven. Alle retoriek wordt gebruikt om de bestrijders/regering van de P. in diskrediet te brengen. Valse, ongepaste concurrentie. Verkiezingen kunnen nu wel wachten!

Ondanks de coronapandemie gaan de Tweede Kamerverkiezingen door.

Normaal kunnen de kiezers hun stem uitbrengen in het stembureau. Echter kan de coronapandemie sommige mensen ook afschrikken om hun stem fysiek uit te brengen in een stembureau. Daarom mogen 70-plussers dit jaar per brief hun stem uitbrengen voor de Tweede Kamerverkiezingen.

2 Bent u van plan om, in tijden van een pandemie, te gaan stemmen?

(n=233)



Op vraag "2 Bent u van plan om, in tijden van een pandemie, te gaan stemmen?" antwoordt 82% van de respondenten: "Ja, fysiek in een stembureau".

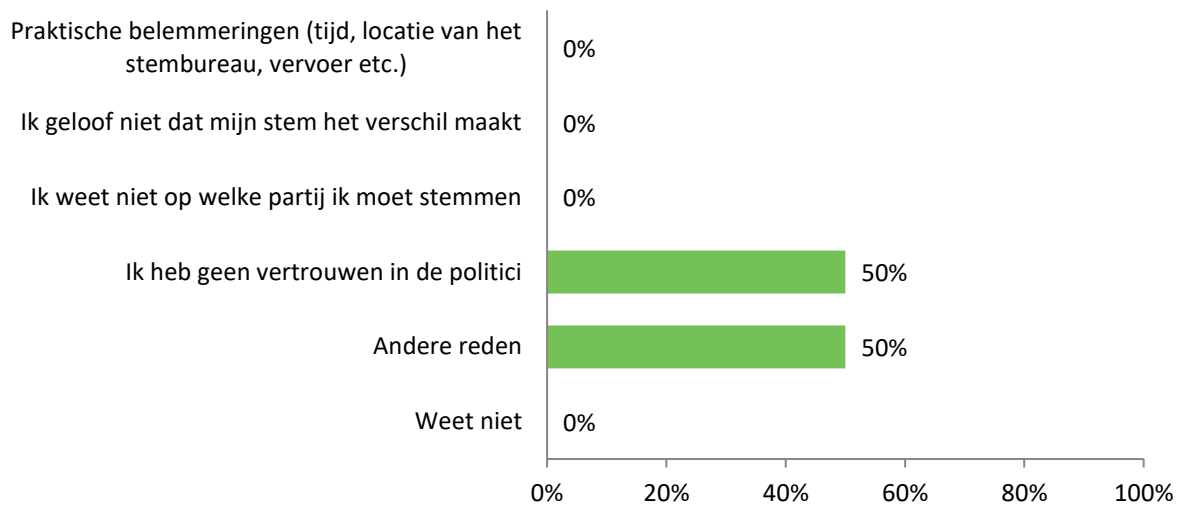
Toelichting

- | | |
|------------------------------|---|
| Ja, fysiek in een stembureau | <ul style="list-style-type: none"> • De nodige maatregelen zullen wel getroffen worden • Ik voel me hier echter totaal niet comfortabel bij. Waarom niet voor iedereen de mogelijkheid om per brief of nog beter digitaal te stemmen???!!!! • Met mondkapje |
| Nee, ik ga niet stemmen | <ul style="list-style-type: none"> • Ik durf niet..bang voor besmetting Covid19 • In belang van mede inwoners van Nederland en de rest van Europa is het onverantwoord om teveel bewegingen buiten de deur te maken. Advies van RIVM e.d. dus als rechtgeaard en betrokken burger hou je je daar toch aan??? <p>Slechte overheid zwalkt over de eigen benen alsof ze straalbezopen zijn en dat klopt dan ook! Hier was uitstel in plaats van eigen belang veel beter en te begrijpen geweest.</p> |

2.1 Wat is voor u een reden om (misschien) niet te gaan stemmen?

(Meerdere antwoorden mogelijk)

(n=6)



Op vraag "2.1 Wat is voor u een reden om (misschien) niet te gaan stemmen?" antwoordt 50% van de respondenten: "Ik heb geen vertrouwen in de politici". Eenzelfde percentage antwoordt "Andere reden, namelijk:".

Andere reden, namelijk:

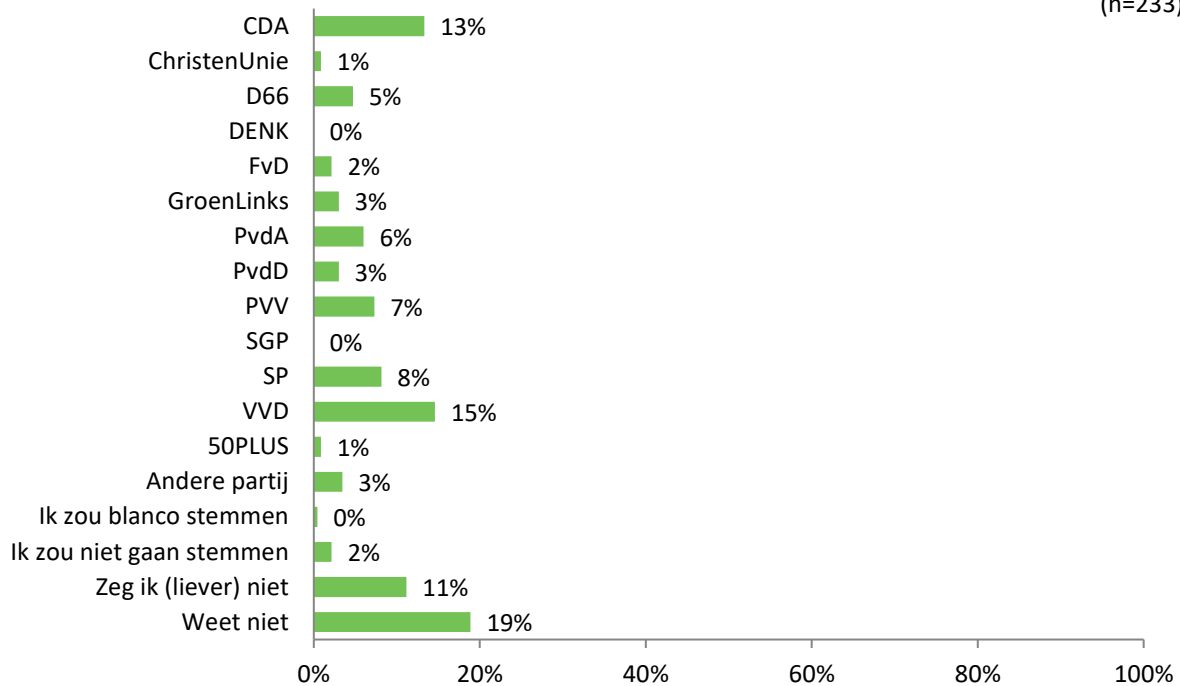
- Als Belg mag ik niet stemmen.
- Besmettingsrisico
- Vertrouwen in beleid volkomen weg!

Toelichting

- Ik mag wel al 43 jaar Belasting betalen, maar ik mag niet stemmen, alleen omdat ik ook hecht aan mijn Belgische nationaliteit. Turken en Marokkanen mogen wel 2 nationaliteiten hebben. Het is gewoon discriminatie van Belgen en andere EU-burgers.
- Zie vorig antwoord!!!!

3 Op welke partij bent u voornemens te stemmen tijdens de aankomende Tweede Kamerverkiezingen?

(n=233)



Op vraag "3 Op welke partij bent u voornemens te stemmen tijdens de aankomende Tweede Kamerverkiezingen?" antwoordt 19% van de respondenten: "Weet niet".

Andere, partij:

- BBB
- Bij1
- Ja 21
- Ja21 (2x)
- JA21 (2x)
- Volt

Toelichting

- PvdA
- In ieder geval niet op partijen zoals de PVV en FvD
- SP
- De SP zet zich in voor de woning crisis en ik en mijn vrouw vallen beiden tussen wal en schip in door ziekte en daardoor kunnen wij niet kopen, maar verdienen teveel voor de huur bevrozing, waardoor we scheef huren tegen eigen wil in
- VVD
- Twijfel nog tussen VVD of CDA
- Ik zou niet gaan stemmen
- Zie vorige antwoorden!!!!

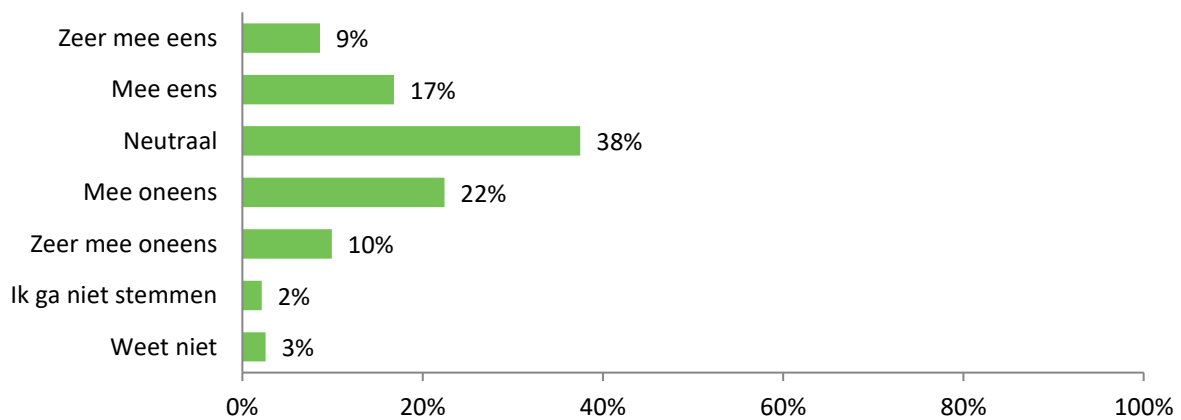
Weet niet

- Dat weet ik nog niet exact
- Het huidige beleid in Nederland geeft geen duidelijke politieke voorkeur. Er zijn legio dingen mis zoals, toeslagenaffaire, chaos bij belastingdienst door ingewikkelde regelgeving, ongebreideld met geld smijten, overmatige bemoeienis van Europa, falende asielbeleid(ten onrechte immigratieprobleem genoemd, zwerfvuil, enz. enz. enz. Er is geen partij die dat kan oplossen en veel willen niet samenwerken terwijl dat de enige oplossing kan brengen.
- Het zijn allemaal oplichters en er word naar mijn mening ook gefraudeerd dus het nut ervan zie ik dan weer niet.
- Ik heb de laatste keren altijd VVD gestemd maar daar twijfel ik nu behoorlijk over!
- Moet nog naar de kieswijzer kijken
- Voor de allereerste keer heb ik geen idee. Stem altijd links maar nu weet ik nog niet op wie. Zeker niet op de VVD en een rechtse partij zoals PVV of FVD

4. 'Tijdens de aankomende Tweede Kamerverkiezingen breng ik liever per brief mijn stem uit'

(n=232)

(In welke mate bent u het (on)eens met bovenstaande stelling?)



Op stelling 4 antwoordt in totaal 26% van de respondenten: "(zeer) mee eens". In totaal antwoordt 32% van de respondenten: "(zeer) mee oneens".

Het meest gekozen antwoord (38%) is: "Neutraal". Dit is ook het middelste antwoord (mediaan).

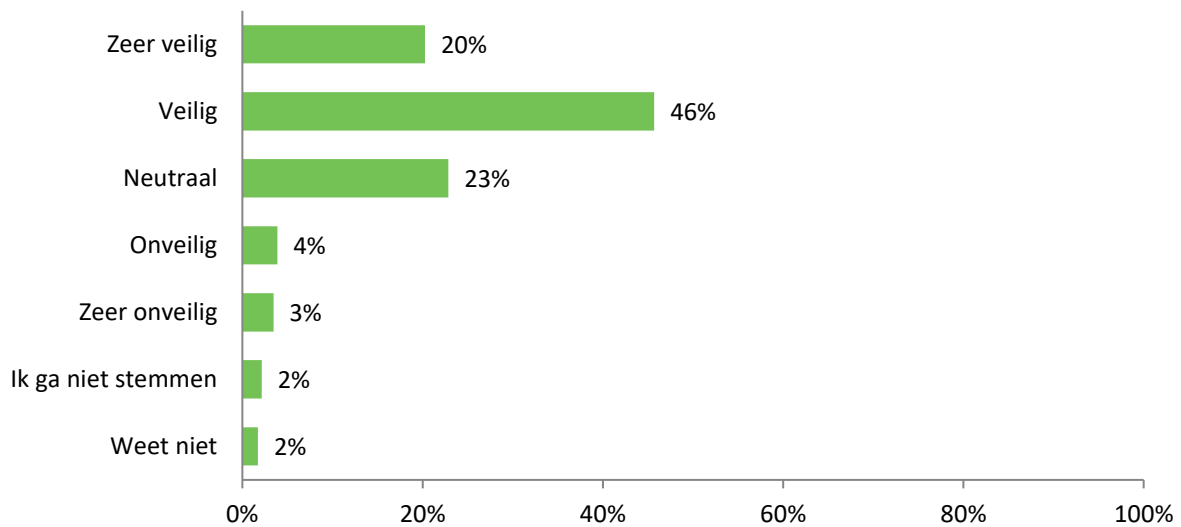
Toelichting

- Zeer mee eens • Veiligheid
- Mee eens • Mee eens dat deze mogelijkheid er is voor de meest kwetsbaren
- Neutraal • Goed voor de stemmers die geen vervoer hebben !
- Zeer mee oneens • Stemmen met digi
• Wat een onzin. En dat voor een griepje.
- Ik ga niet stemmen • Zie vorige antwoorden!!!!!!!!!!!!!!

Landelijk worden er diverse maatregelen genomen om het stemmen veilig te laten verlopen: het stemmen is verspreid over drie dagen en kan tussen 07.00 uur en 21.00 uur.

5 In hoeverre voelt u zich (on)veilig om te gaan stemmen tijdens de aankomende Tweede Kamerverkiezingen?

(n=232)



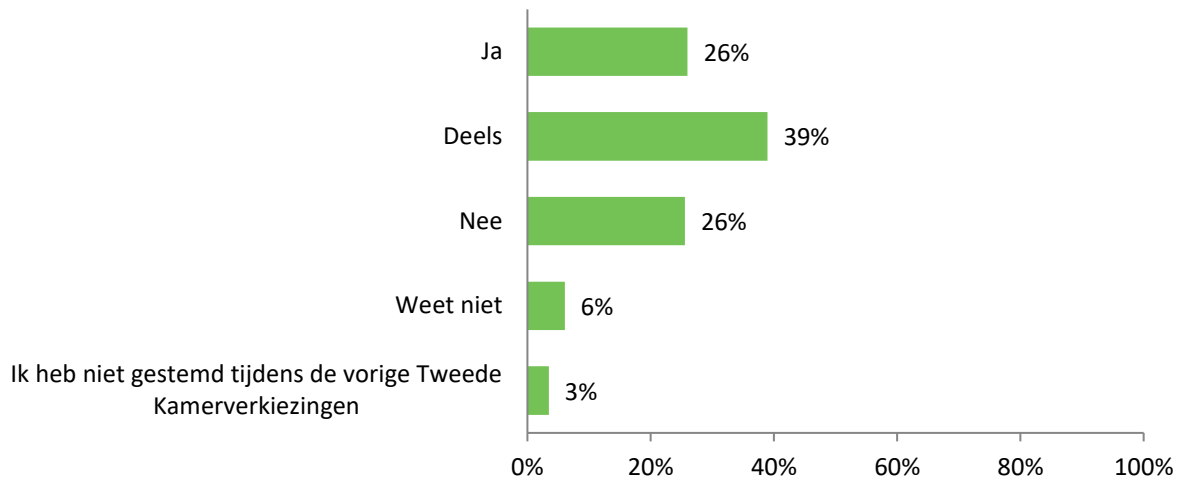
Op vraag "5 In hoeverre voelt u zich (on)veilig om te gaan stemmen tijdens de aankomende Tweede Kamerverkiezingen?" antwoordt in totaal 66% van de respondenten: "(zeer) veilig". In totaal antwoordt 7% van de respondenten: "(zeer) onveilig". Het meest gekozen antwoord (46%) is: "Veilig". Dit is ook het middelste antwoord (mediaan).

Toelichting

- Zeer veilig
 - Ik overleef een griepje wel hoor.
- Veilig
 - Als iedereen zich aan de Corona regels houdt, dan is het voor iedereen veilig!
- Neutraal
 - Ik vind eigenlijk dat verkiezingen uitgesteld zouden moeten worden totdat er meer dan 50 procent vd bevolking gevaccineerd is
- Zeer onveilig
 - Veel teveel risico
- Ik ga niet stemmen
 - Zie vorige antwoorden!!!!!!
- Weet niet
 - Als iedereen zich aan de richtlijnen houdt
 - Via machtiging

6 Kijkende naar de vorige Tweede Kamerverkiezingen: vindt u dat de partij waarop u heeft gestemd uw stem goed heeft gebruikt?

(n=231)



Op vraag "6 Kijkende naar de vorige Tweede Kamerverkiezingen: vindt u dat de partij waarop u heeft gestemd uw stem goed heeft gebruikt?" antwoordt 39% van de respondenten: "Deels".

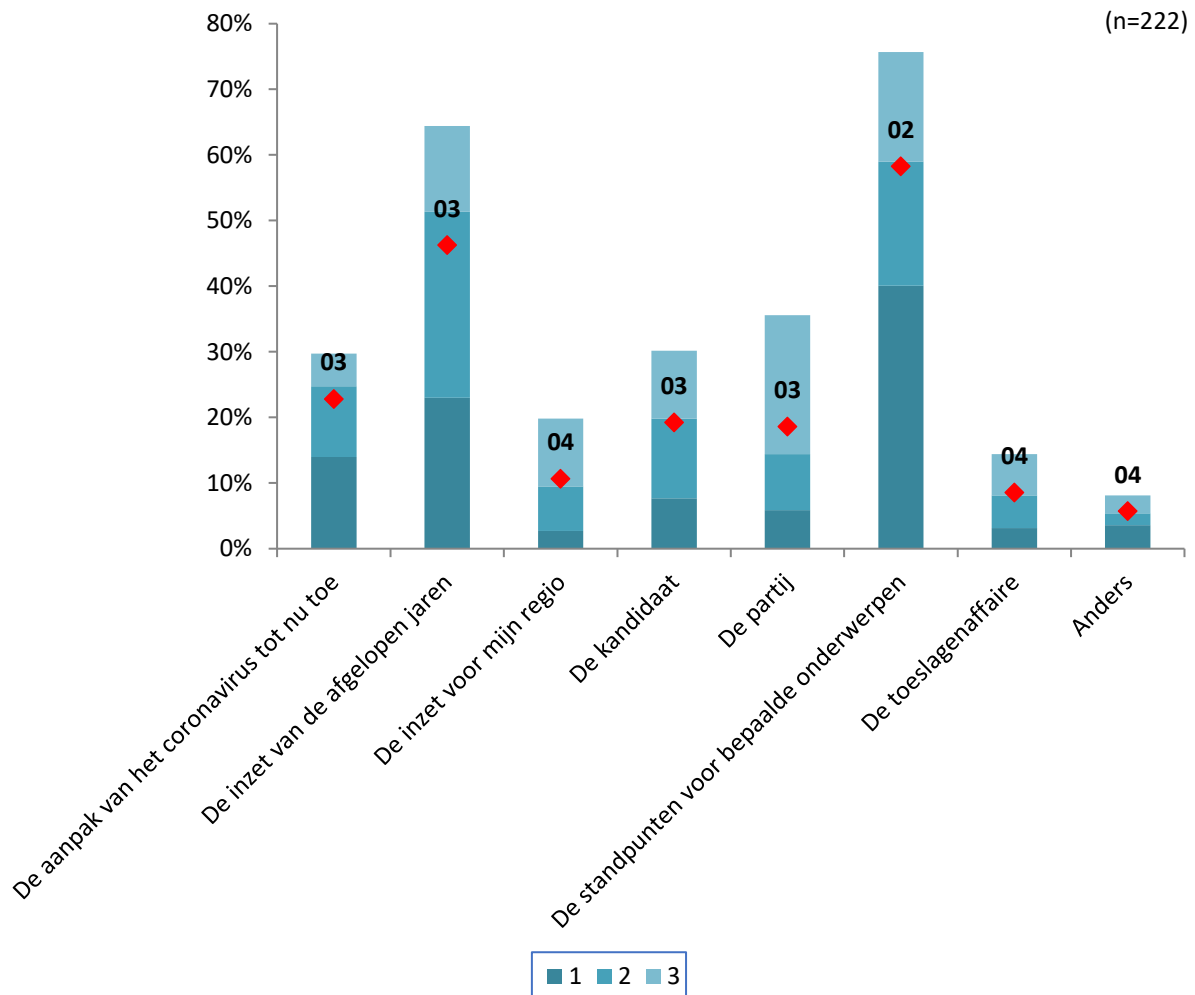
Toelichting

- | | |
|--|---|
| Ja | <ul style="list-style-type: none"> Binnen de mogelijkheden met veel te veel partijen en daardoor nog meer compromissen is het goed gegaan. Kiesdrempel moet fors omhoog, zodat er maximaal 5 partijen overblijven! |
| Deels | <ul style="list-style-type: none"> Beloven bepaalde uitspraken maar komen deze niet na. Mijn partij zat in de oppositie, dus hadden weinig in te brengen. TE WEINIG GEDAAN VOOR HUURDERS. DURVEN DE VERHUURDERS "ROOFDIEREN GENOEMD IN PROGAMMA OP NED. 2 . |
| Nee | <ul style="list-style-type: none"> Groen Links heeft naar mijn mening net zoals VVD, PvdA, PVV en FvD herhaaldelijk het een gezegt tijdens campagne tijd en het andere toegepast in de afgelopen 4 jaar Iedere partij heeft na de verkiezingen zich niet gehouden aan de afspraken, dus onbetrouwbaar en niet de moeite waard om je voor in te spannen! Laf dat bijna alle partijen wegliepen toen er voor meer salaris voor de zorg moest worden gestemd! Wel klappen maar beroep niet aantrekkelijker maken door betere financiering!!!probleem blijft bestaan zo! |
| Weet niet | <ul style="list-style-type: none"> 'Mijn' partij bestond nog niet bij de vorige Kamerverkiezingen Rare vraag voor een partij die niet in de kamer is gekomen |
| Ik heb niet gestemd tijdens de vorige Tweede Kamerverkiezingen | <ul style="list-style-type: none"> Mocht meer zijn.. |

Sommige mensen stemmen op een partij, terwijl andere eerder voor de kandidaat gaan.

7 Wat is voor u het meest van belang bij uw stemkeuze? Geef uw voorkeur aan de hand van een top 3.

(Benoem een top 3 waarbij nummer 1 het antwoord is dat uw meeste voorkeur heeft. Wanneer u op 'Geen voorkeur' of 'Weet niet' klikt dan wordt uw rangschikking gewist.)



Vraag "7 Wat is voor u het meest van belang bij uw stemkeuze? Kan op verschillende manieren worden geanalyseerd, namelijk: op basis van de gemiddelde score, op basis van hoe vaak een antwoord op de eerste plaats wordt gezet en hoe vaak een antwoord in de top drie wordt benoemd.

Als gekeken wordt naar de gemiddelde score, komt de volgende top drie naar voren:

1. De standpunten voor bepaalde onderwerpen (2,3)
2. De inzet van de afgelopen jaren (2,6)
3. De aanpak van het coronavirus tot nu toe (3,3)

Als gekeken wordt naar hoe vaak een antwoord op de eerste plek wordt gezet, komt de volgende top drie naar voren:

1. De standpunten voor bepaalde onderwerpen (40%)
2. De aanpak van het coronavirus tot nu toe (23%)
3. De aanpak van het coronavirus tot nu toe (14%)

Als gekeken wordt naar hoe vaak een antwoord genoemd wordt in de top drie, komt de volgende top drie naar voren:

1. De standpunten voor bepaalde onderwerpen (76%)
2. De inzet van de afgelopen jaren (64%)
3. De partij (36%)

Anders, namelijk:

- Aanpak houtstook
- Andere koers, teveel bezuinigd op essentiële basisvoorzieningen
- AZC COA
- Betaalbare opties
- Circulariteit
- Een goed beleid en dat is al jaren niet te vinden!
- Eerlijke verdeling, zorgfonds
- Functioneren overheden
- Geen marktwerking in sectoren waar iedereen van afhankelijk is zoals OV, zorg, energiesector, watervoorziening!!
- Hier hoort ook de aanpak van de coronacrisis onder
- Hou je aan de belofte in et verkiezingsprogramma
- Immigratie, asiel aanpakken
- Inzet voor natuur en milieu
- Klimaat
- Leefomgeving, klimaat en circuleren landbouw, halvering bio-industrie
- Men belooft van alles en men vaart toch een andere koers.
- Opkomen voor de ouderen
- Standpunten al dan niet waar gemaakt
- Stem op een vrouw
- Stoppen van emigratie
- Verwezenlijken van partijprogramma
- Vrouwelijke kandidaat
- Woning crisis
- Zakkenvullers zonder resultaat boeken, verkeerd beleid

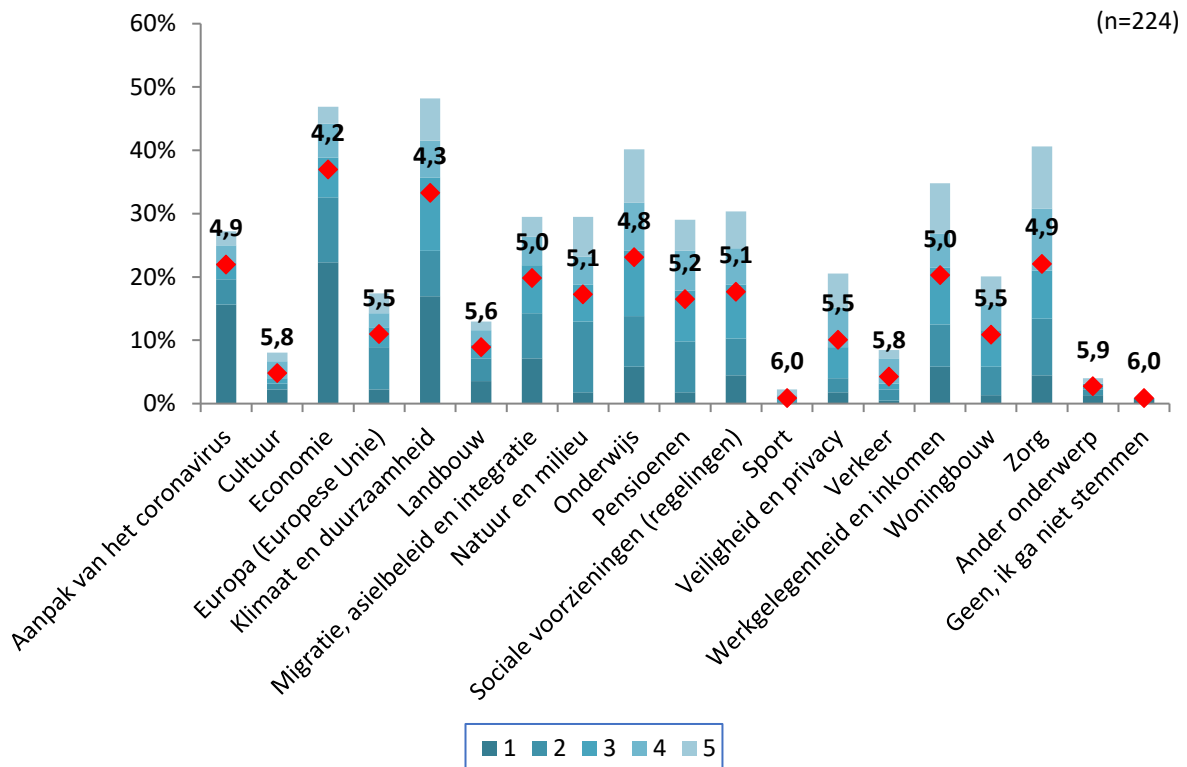
Toelichting

- Een onbetrouwbare overheid, die spelregels tijdens afspraken veranderd is geen knip voor de neus waard!
- Ik zou graag iedereen afgestraft zien worden voor mallefiede praktijken.

In de aanloop naar de verkiezingen stellen de partijen hun eigen verkiezingsprogramma op. In deze verkiezingsprogramma's staat wat de visie van de partij is per onderwerp en wat de plannen zijn voor de komende jaren.

8 Welke onderwerpen zijn voor u het meest van belang bij uw stemkeuze? Geef uw voorkeur aan de hand van een top 5.

(Benoem een top 5 waarbij nummer 1 het onderwerp is dat voor u het meest van belang is. Wanneer u op 'Geen voorkeur' of 'Weet niet' klikt dan wordt uw rangschikking gewist.)



Bij vraag "8 Welke onderwerpen zijn voor u het meest van belang bij uw stemkeuze? Geef uw voorkeur aan de hand van een top 5." kan op verschillende manieren worden geanalyseerd, namelijk: op basis van de gemiddelde score, op basis van hoe vaak een antwoord op de eerste plaats wordt gezet en hoe vaak een antwoord in de top drie wordt benoemd.

Als gekeken wordt naar de gemiddelde score, komt de volgende top vijf naar voren:

1. Economie (4,2)
1. Klimaat en duurzaamheid (4,3)
1. Onderwijs (4,8)
4. Aanpak van het coronavirus (4,6)
5. Zorg (4,9)
5. Aanpak van het coronavirus (4,9)

Als gekeken wordt naar hoe vaak een antwoord op de eerste plek wordt gezet, komt de volgende top vijf naar voren:

1. Economie (22%)
2. Klimaat en duurzaamheid (17%)
3. Aanpak van het coronavirus (16%)
4. Migratie, asielbeleid en integratie (7%)
5. Onderwijs (6%)
5. Werkgelegenheid en inkomen (6%)

Als gekeken wordt naar hoe vaak een antwoord genoemd wordt in de top drie, komt de volgende top vijf naar voren:

1. Klimaat en duurzaamheid (48%)
2. Economie (47%)
3. Zorg (41%)
4. Onderwijs (40%)
5. Werkgelegenheid en inkomen (34%)

Ander onderwerp, namelijk:

- Aanpak houtstook
- Belastingstelsel, betrouwbaarheid van de overheid,
- Defesie
- Dierenwelzijn
- Geen populist, geen kleine partij
- Gelijkheid tussen mannen en vrouwen, salariskloof
- Goede zorgen voor de staatskas
- Racisme
- Voldoende en betaalbare woningen voor starters
- Vuurwerk
- Zelfstandig Nederland

Toelichting

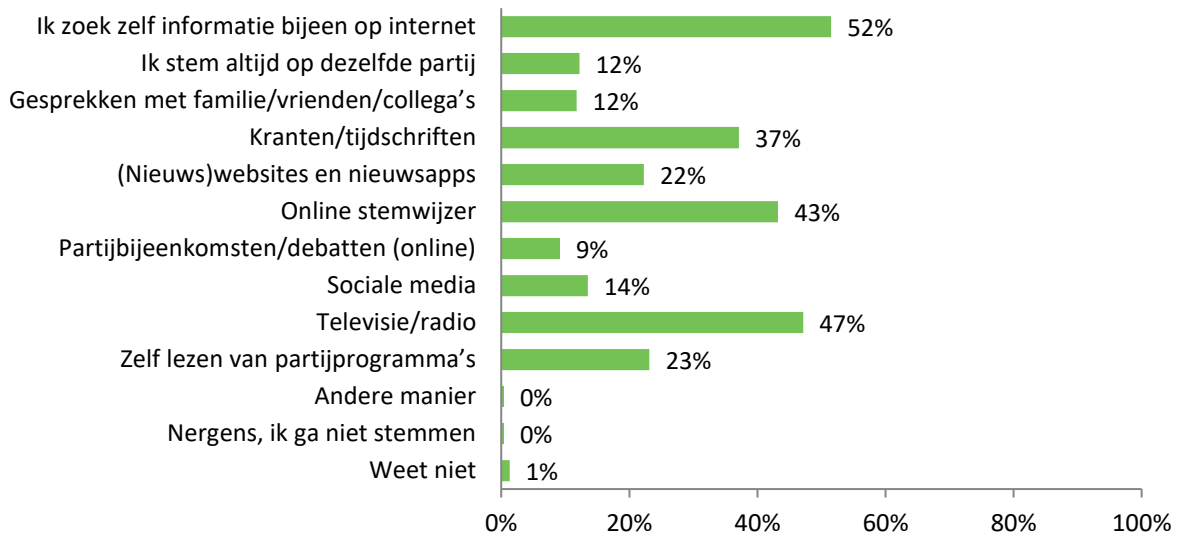
- De leugenbriefjes en (on)geloofspapieren zijn bij iedere partij vrijwel gelijk, dus heeft stemmen geen enkele zijn. Jammer dat we daardoor weer een onbetrouwbare 4 jaar in het verschiep hebben.
- Minder intensieve landbouw

De voorbereidingen voor de aankomende Tweede Kamerverkiezingen zijn in volle gang. Op verschillende manieren kunt u zich informeren. Denk hierbij aan kranten, sociale media, partijprogramma's en de online stemwijzer.

9 Waar haalt u informatie vandaan om uw stemkeuze te bepalen? Kies maximaal 3 antwoorden die het meest op u van toepassing zijn.

(Meerdere antwoorden mogelijk)

(n=229)



Op vraag "9 Waar haalt u informatie vandaan om uw stemkeuze te bepalen? Kies maximaal 3 antwoorden die het meest op u van toepassing zijn." antwoordt 52% van de respondenten: "Ik zoek zelf informatie bijeen op internet".

Andere manier, namelijk:

- Mijn portemonnee die dankzei kabinet Rutte leeg is .

Toelichting

- De gevonden informatie geeft vooral aan, dat de gemaakte keuze niet te doen, zeker gerechtvaardigd is!

3. TipLandvanCuijk

Mensen hebben vaak hun mening klaar. Ze zijn voor of tegen een nieuw idee dat opborrelt in de samenleving.


Onderzoeksbureau Toponderzoek wil de betrokkenheid van de inwoners van Land van Cuijk vergroten. Via het panel TipLandvanCuijk kunnen alle inwoners van Land van Cuijk hun mening kenbaar maken over onderwerpen die leven in hun samenleving. Ze geven raad, tips, om een gemeenschappelijk vraagstuk aan te pakken.

Aan de hand van deze marktinformatie (marktonderzoek) kunnen onder andere ondernemers, belangenverenigingen, politici en ambtenaren onderbouwde keuzes maken. Kijk hier voor de mogelijkheden.

Op www.tiplandvancuijk.nl kan iedereen een aanmeldingsformulier invullen. Van tijd tot tijd worden deelnemers gevraagd naar hun mening over actuele onderwerpen.

De deelnemers zijn en blijven anoniem en kunnen per onderzoek zelf beslissen of meedoen. Ze zijn niets verplicht. Het invullen van een enquête duurt slechts enkele minuten en de onderwerpen zijn sterk afhankelijk van de actualiteit.

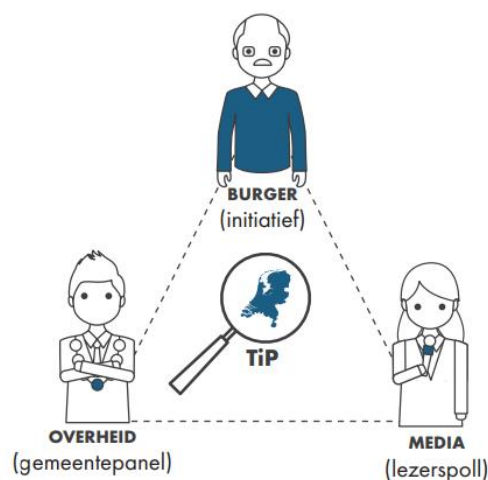
TipLandvanCuijk is een gemeenschapspanel, opgezet vanuit de gemeenschap. Heeft u marktonderzoeksvragen of andere vragen over burgerraadplegingen, dan kunt u deze altijd stellen aan enquete@toponderzoek.com. Het is ook mogelijk om zelf onderwerpen aan te dragen voor de lokale peilingen.



Lees hier meer over de TIP-methodiek.

TipLandvanCuijk maakt het gemakkelijk om zonder veel moeite je zegje te doen! En om snel marktinformatie op te halen over Land van Cuijk en omgeving.

Zie eerdere onderzoeksresultaten, waaronder 'Duurzaamheid', 'Kermis' en 'Vaccineren'.



4. Toponderzoek

Toponderzoek is een Horsters no-nonsense bedrijf, dat sterk is in het **raadplegen van meningen**. In een mondige wereld waarin men direct resultaat wil zien, is het raadplegen van meningen / ervaringen / beleving van belang om te overleven.

Onze **professionele en flexibele** medewerkers hebben **interesse** voor uw onderzoeksvraag om de beleving en inzichten vanuit de maatschappij regulier zichtbaar te maken. Door een **transparant** inzicht in hetgeen leeft en speelt onder burgers / bestuurders / politici, levert dit beter beleid en meer draagvlak op. Tips worden aangeleverd. Tevens toetst u of ingezette acties resultaat hebben.

Toponderzoek faciliteert dit proces als onafhankelijk onderzoeksbureau TIPTOP voor u. Het onderzoeksbureau heeft de beschikking over eigen TIP-burgerpanels (landelijk > 60 burgerpanels) en het overheidspanel Overheid in Nederland.

Blijf op de hoogte via de Topletter.



Toponderzoek
Expeditiestraat 12
5961 PX Horst

www.Toponderzoek.com
enquete@toponderzoek.com
085-4860100

Toponderzoek is lid van MOA.